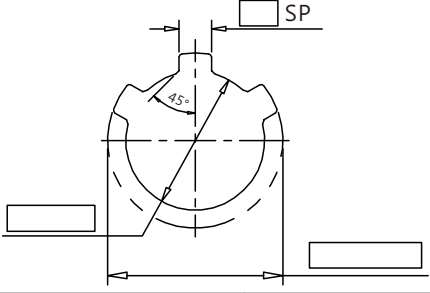
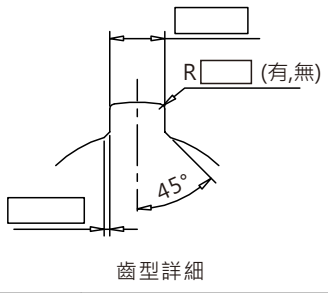
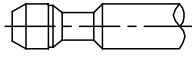
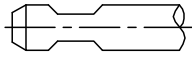

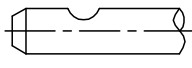
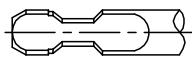
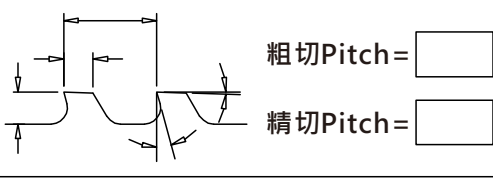
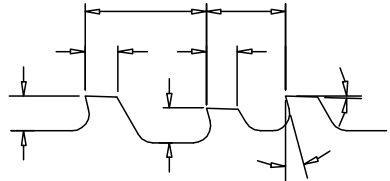
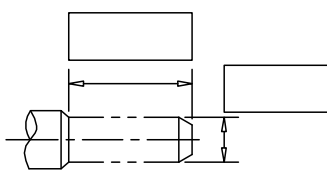
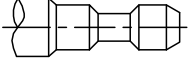
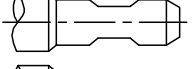

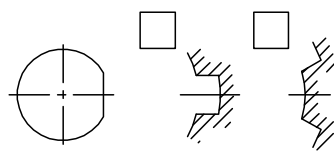


# 羽威公司刀具設計流程表

客戶名稱							填表日期	
品名		拉刀規格						
1	客戶提供設計條件	工件樣品	工件圖面	拉刀圖面	手稿數據	電話告知	參考規範	
被加工物齒型詳細								
2	O.D <input type="text"/> x I.D <input type="text"/> x W <input type="text"/> x <input type="text"/> SP							
<p><b>柱槽齒型</b></p> <div style="display: flex; justify-content: space-around;">   </div> <p style="text-align: center;">齒型詳細</p>								
3	(1)拉銷長度= <input type="text"/>		(2)拉銷材質= <input type="text"/>		(3)被削熱處理= <input type="checkbox"/> 有 <input type="checkbox"/> 無 預留收縮量= <input type="text"/>			
	下穴寸法= <input type="text"/>		拉削內徑= <input type="text"/> <input type="checkbox"/> 有 <input type="checkbox"/> 無 (前,後,交互刃)					
4	夾頭前柄	尺寸	(1)拉刀柄徑= <input type="text"/>		(2)柄部至NO.1刃長度= <input type="text"/>			
		型式	(1) <input type="checkbox"/>  (2) <input type="checkbox"/>  (3) <input type="checkbox"/>  (4) <input type="checkbox"/>  (5) <input type="checkbox"/> 	5	刃距設定	 <p>粗切Pitch= <input type="text"/></p> <p>精切Pitch= <input type="text"/></p> <p>交互刃</p> 		
6	提刀後柄	有			型式	(1) <input type="checkbox"/>  (2) <input type="checkbox"/>  (3) <input type="checkbox"/> 	7	拉刀定位(有,無)
		無						
8	刻印	指定刻印: <input type="checkbox"/> 有 <input type="checkbox"/> 無 刻印內容: _____						
9	拉刀指定尺寸	大徑	小徑	槽寬	拉刀全長	其他		
	<input type="checkbox"/> 有 <input type="checkbox"/> 無	<input type="text"/>	<input type="text"/>	<input type="text"/>	<input type="text"/>	<input type="text"/>		
10	備註	說明簡圖			拉床型式 / 廠牌: 拉床規格: 現有夾頭規格:			
		填表人: _____						